

PROYECTO CANADÁ-HONDURAS DE CADENAS DE VALOR AGROFORESTALES (CAHOVA)

INFORME DE RESULTADOS DE CUESTIONARIO APLICADO PARA CONOCER SI LAS MUJERES SOCIAS A LAS EMPRESAS ASOCIATIVAS VIVEN EN UNA RELACIÓN DE VIOLENCIA

JUNIO 2020



Proyecto ejecutado por



Con el apoyo financiero de
Canada

Tabla de Contenido

1. Contexto	3
2. Resultados de los Cuestionarios	5
3. Conclusiones	16
4. Anexo	18

1. Contexto

A. Introducción

El Gobierno de Honduras a partir de la emergencia de salud pública, epidemia COVID-19, ha decretado una serie de medidas que comenzaron con restringir la libre circulación de personas desde el 15 de marzo de 2020. Se declaró emergencia nacional y se suspendieron las actividades en todo el país; por lo tanto, las actividades en campo del proyecto CAHOVA fueron suspendidas. Por esta razón, el equipo del proyecto está trabajando con la nueva modalidad de trabajo en casa.

Ante este nuevo escenario del país, SOCODEVI ha tenido que replantear las acciones del proyecto CAHOVA para seguir apoyando a las empresas asociativas, considerando las nuevas formas de trabajo, las nuevas formas de relacionarse, y las nuevas formas de hacer las cosas, sin olvidar el fin principal que son las personas.

Entre las medidas tomadas por el Gobierno de Honduras fue la de confinamiento, siendo esta una medida de protección ante el COVID-19, pero que conlleva otras situaciones, como ser el aumento de la violencia contra las mujeres. La crisis del COVID-19 tiende a exacerbar aún más las vulnerabilidades de las mujeres quienes sufren más la pobreza, exclusión y violencia. Bajo este nuevo escenario SOCODEVI propuso reasignar fondos del Proyecto CAHOVA para desarrollar acciones enfocadas a la prevención de violencia doméstica generada por la pandemia del COVID-19 sobre la población beneficiaria del proyecto.

B. Objetivo

Conocer situaciones de violencia doméstica y el comportamiento de la persona agresora.

C. Población y Muestra

La población total de mujeres de las empresas asociativas atendidas por CAHOVA es de 1,421 quienes participan como socias, ejerciendo algunas de ellas cargos en la Junta de Directiva, la Junta de Vigilancia y los Comités de Apoyo de Igualdad de Género, Juventud, Educación y Comercialización.

El tamaño de la muestra estimada fue de 212 mujeres de la población total de zona centro (116) y de zona norte (96), siendo mujeres que viven en la zona rural de los departamentos de Francisco Morazán, El Paraíso, Atlántida y Santa Bárbara; la edad de las mujeres encuestadas fue de 18 a 35 años representando un 43%, de 36 a 50 años un 38% y más de 51 años un 19%, las cuales trabajan en las cadena de valor de café, cacao, rambután, resina de pino y madera.

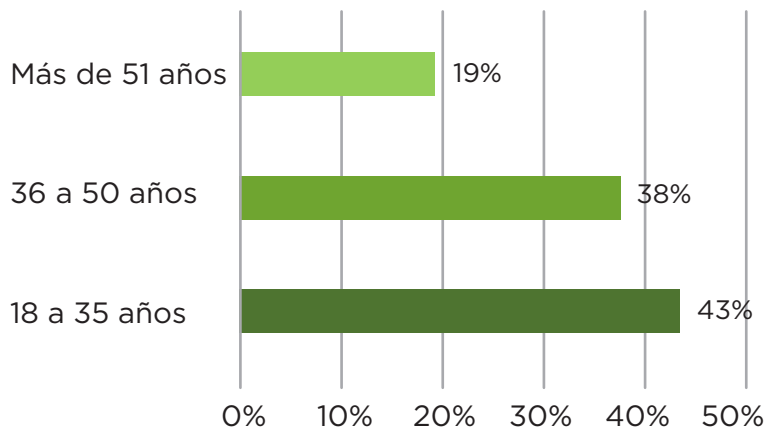


Gráfico No. 1 Edad de las Mujeres socias encuestadas

El instrumento utilizado fue un cuestionario en línea permitiendo la recolección de información de manera rápida y fácil, utilizando como herramienta el celular a través de llamadas telefónicas. El cuestionario se aplicó en el período comprendido del 25 de mayo al 19 de junio 2020, aplicándose un total de 191 cuestionarios de la muestra (212) establecida; en ambas zonas no fue posible aplicarlos todos, debido a la poca recepción de llamadas que se tiene en la zona rural.

Las mujeres a las cuales se les aplicó el instrumento fueron aquellas que participaron en el Programa de Formación de Escuelas de Campo, Programa de Liderazgo Femenino, esto por el nivel de confianza que tienen hacia las Facilitadoras de Campo en Igualdad Mujer-Hombre (IMH) para responder a las preguntas relacionadas con la violencia doméstica que podrían estar sufriendo.

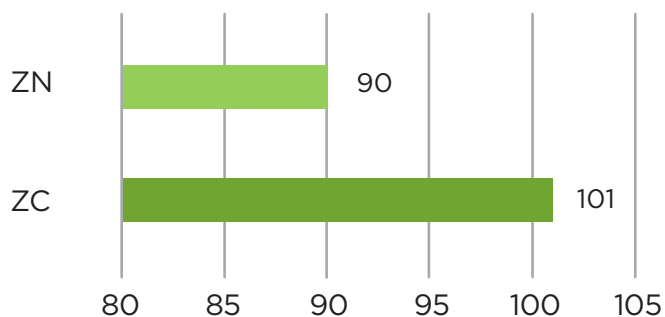


Gráfico No. 2 Población y Muestra - Mujeres Socias de Empresas Asociativas

D. Encuestas Realizadas a Mujeres Socias por Cadena de Valor

Las mujeres encuestadas pertenecen a 35 empresas asociativas de las cadenas valor de resina (15), café (7), cacao (5), madera (6), rambután (1), representando el 83% de las empresas atendidas por el proyecto CAHOVA.

Cadena de Valor	Empresas Asociativas
Resina	15
Café	7
Cacao	5
Rambután	1
Madera	6

Cuadro No. 1 Muestra Empresas Asociativas por Cadena de Valor Asociativas

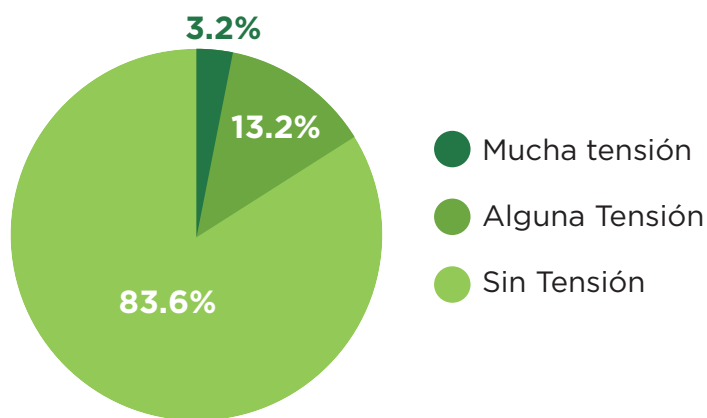
2. Resultados de los Cuestionarios

A continuación, presentamos los resultados:

1. Relación con la pareja

Los resultados del cuestionario registraron que el 83.6% de las encuestadas no presentan tener ninguna tensión con su pareja; seguido de un 13.2% que presentan alguna tensión con su pareja y solamente un 3.7% presentan tener mucha tensión con su pareja.

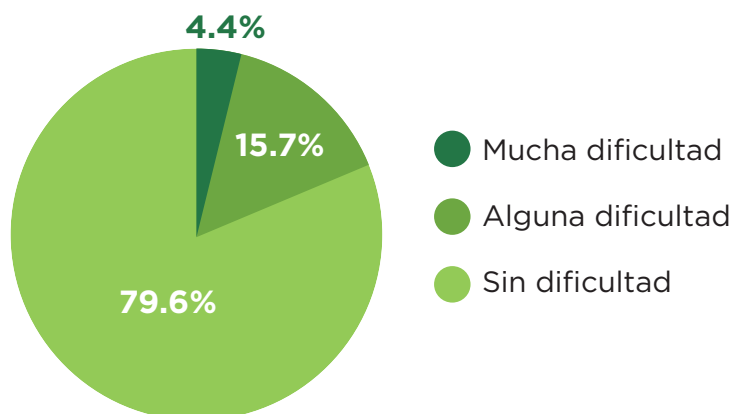
Gráfico No. 3 Descripción general de la relación con la pareja



2. Resolver discusiones (argumentos)

En este punto expresaron que las diferencias de opiniones generan discusiones o argumentos, donde el 79.6% expresó que éstas se resuelven sin dificultad, fundamentando sus respuestas en mecanismos de sobre adaptación (aceptación pasiva del sufrimiento, “acá no pasó nada”, o la religión lo cambió), ellas le dan un sentido a lo vivido en el pasado (sufrimiento) y lo restablecen en los momentos actuales a través de la comprensión basada en la religión; en relación con un 15.7% tienen alguna dificultad para resolver las discusiones en temas concernientes al hogar/empresa familiar, y solamente un 4.4% manifestaron que tienen mucha dificultad cuando discuten o argumentan algo relacionado al hogar, el siguiente cuadro presenta de forma gráfica la selección de las respuestas

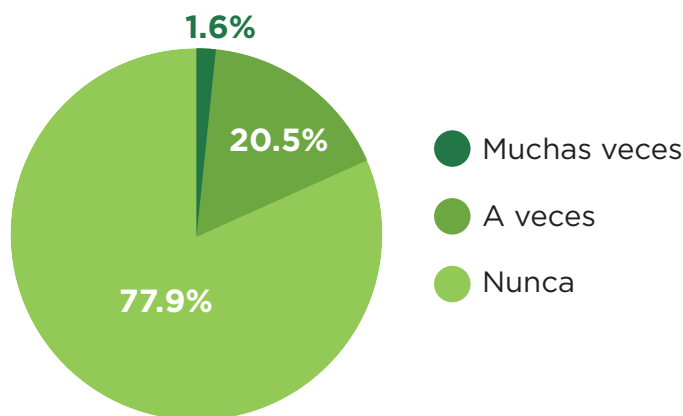
Gráfico No. 4 Usted y su pareja resuelven sus discusiones (argumentos)



3. Miedo en relación con lo que la pareja diga o haga

En cuanto a si las mujeres presentan algún miedo con relación a lo que la pareja diga o haga, el 77.9% manifestaron nunca tener miedo, un 20.5% indicaron a veces tiene miedo y un porcentaje bajo con un 1.6% indicaron tener muchas veces miedo con lo que la pareja diga o haga.

Gráfico No. 5 Miedo de lo que su pareja diga o haga

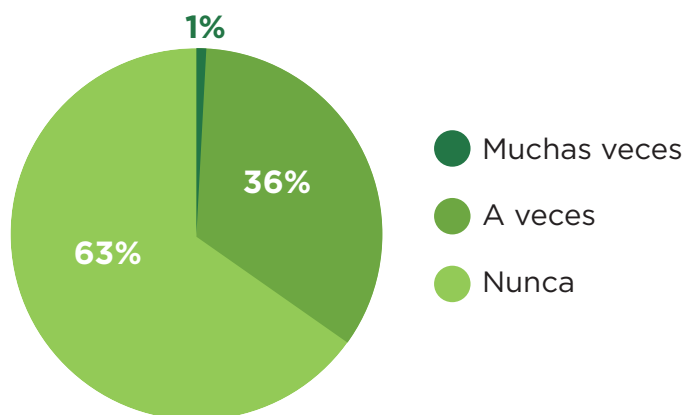


4. Haga lo que haga siempre toda la culpa es de ella

En relación, si la mujer es culpable haga lo que haga, el 63% expresó que nunca se sienten culpables de la situación problemática que surja en el hogar; contra un 36 % donde manifestaron que a veces se sienten culpables, esta es una idea de las mujeres maltratadas, ante conductas violentas; siendo estas algunas de las frases: es mi culpa, yo lo provoqué, me merezco lo que me ocurrió.

Los hombres disponen de un mecanismo de culpar y castigar a terceras personas, y las mujeres aprenden a culparse a sí mismas de no conseguir sus metas e incluso se culpan del mal comportamiento de los hombres en la casa. Esta diferencia puede percibirse en cómo encajan la violencia al interior del grupo familiar.

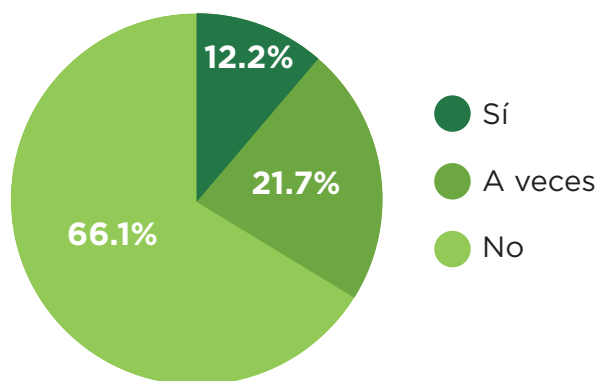
Gráfico No. 6 Siente que haga lo que haga siempre toda la culpa es de usted



5. Un temperamento explosivo, nunca sabe cuándo va a estallar

A la luz de esta pregunta la violencia puede operar como un factor desencadenante de situaciones críticas, puede generar reacciones violentas, sorprendidas e inesperadas, ya que el 21.7% indicaron que a veces su pareja tiene un temperamento explosivo, por lo cual nunca saben cuándo va a estallar su carácter; y un 12.2% expresaron que sí, su pareja tiene un temperamento explosivo; mientras un 66.1% indicaron que sus parejas no tienen un temperamento explosivo.

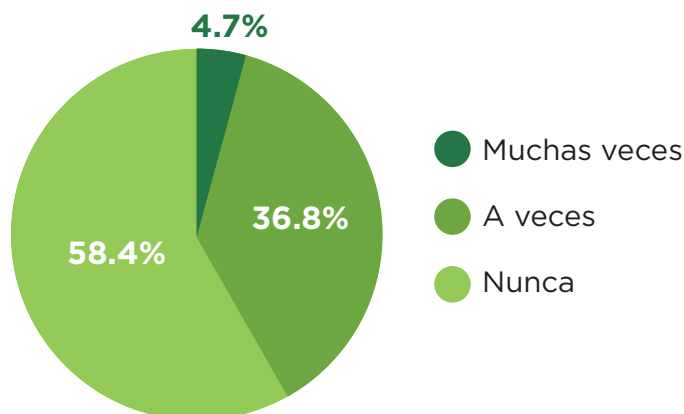
Gráfico No. 7 ¿Su pareja tiene un temperamento explosivo, nunca sabe cuándo va a estallar?



6. Al terminar una discusión se siente decaída o mal con usted misma

El 36.8% de las mujeres respondieron que a veces se sienten decaídas o mal con ellas mismas y un 4.7% expresaron que muchas veces se sienten decaídas o mal con ellas mismas, siendo esto una consecuencia de la violencia psicológica-social que viven al no lograr, aunque quieran, cumplir con el rol de esposa-madre, y armonizadora/pacificadora del hogar, contra un 58.4% donde manifestaron nunca sentirse decaídas o mal con ellas mismas.

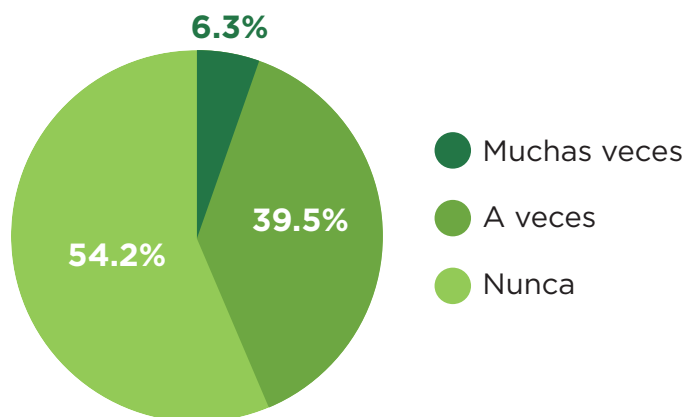
Gráfico No. 8 Al terminar las discusiones usted ¿se siente decaída o mal con usted misma?



7. Debe de tener cuidado para evitar que su pareja se enfade

Los resultados a esta pregunta son el 54.2% indicaron que nunca hacen nada para evitar que su pareja se enfade/enoje, contra un 39.5% donde expresaron que ellas a veces hacen cosas para evitar que su pareja se enfade/enoje, y un 6.3% manifestaron que muchas veces hace cosas para evitar que su pareja se enfade/enoje; esto demuestra que la seguridad/armonía establecida en el hogar es responsabilidad de la mujer especialmente en la madre y esposa, ya que ellas son las encargadas de lo que ocurre dentro del hogar.

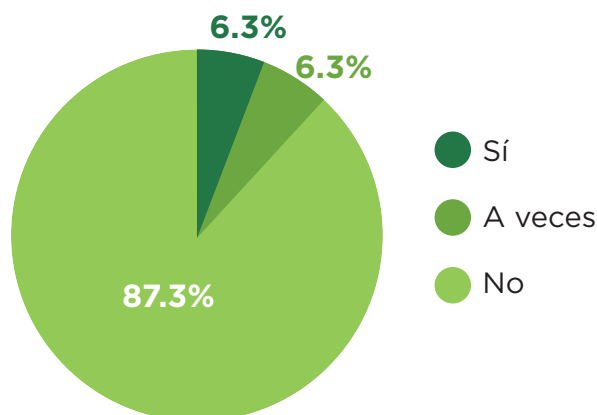
Gráfico No. 9 ¿Siente con frecuencia que debe de tener cuidado para evitar que su pareja se enfade?



8. Humilla delante de otras personas

Una de las consecuencias del maltrato que se manifiesta a través de la inestabilidad emocional es la humillación, el 6.3% manifestaron que a veces su pareja la humilla delante de otras personas, y el 6.3% su pareja sí las humilla delante de otras personas; contra un 87.3% quienes expresaron no ser humilladas delante de otras personas.

Gráfico No. 10 ¿La humilla delante de otras personas?

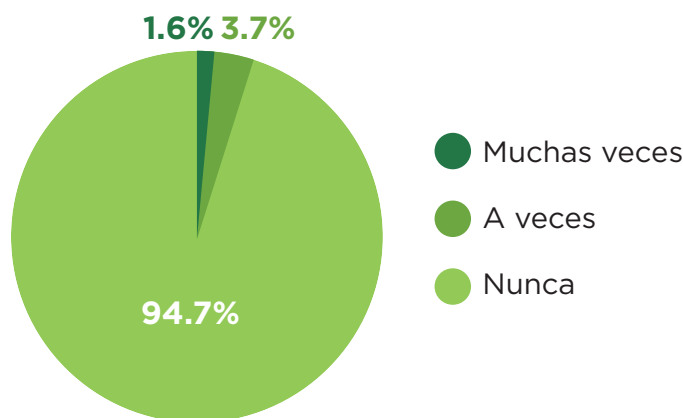


9. Amenaza con pegarle

Se puede observar que el 94.7% de las mujeres encuestadas manifestaron que nunca les han amenazado con pegarles; y el 3.7% expresaron que a veces y muchas veces les han amenazado con pegarles.

Esta forma de maltrato ocurre con menor frecuencia que la violencia psicológica, pero es mucho más visible y notoria.

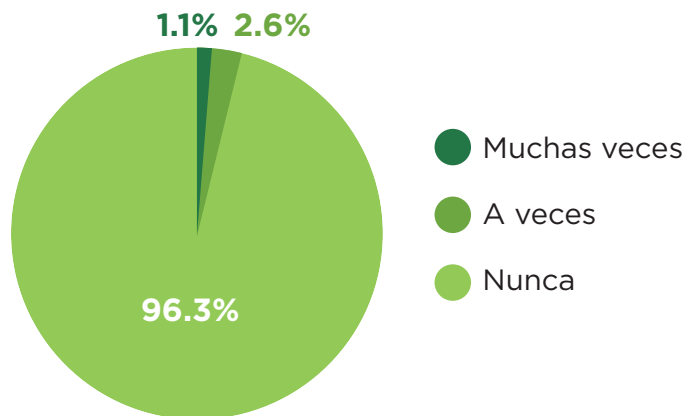
Gráfico No. 11 ¿Le ha amenazado con pegarle?



10. Discusiones que terminan en golpes, patadas o empujones

El agresor puede utilizar su propio cuerpo para controlar, sujetar, inmovilizar y causar daño en la integridad física de la persona. El 2.6% de las mujeres encuestadas expresaron que las discusiones terminaban en golpes, patadas o empujones, y un 96.3% expresaron que nunca las discusiones terminaban en este tipo de agresiones, lo cual se ve reflejada en el gráfico No.12.

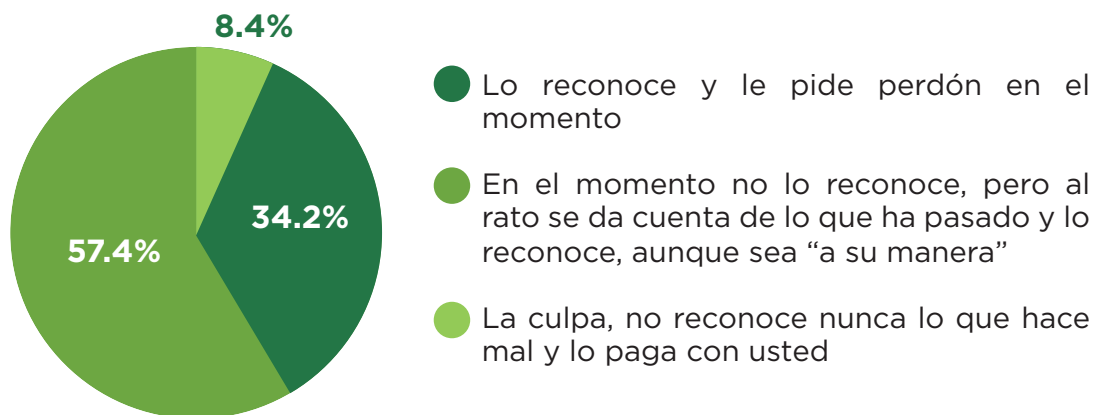
Gráfico No. 12 ¿Las discusiones terminan en golpes, patadas o empujones?



11. Su pareja comete un error o dice/hace algo negativo

En este punto expresaron un 57.4% que su pareja no reconoce su error en el momento, pero después se da cuenta de su error y lo reconoce “a su manera”; el 34.2% manifestaron que su pareja reconoce su error y le pide perdón en el momento; y el 8.4% expresaron que su pareja la culpa a ella sin reconocer nunca su error y además lo termina pagando la mujer.

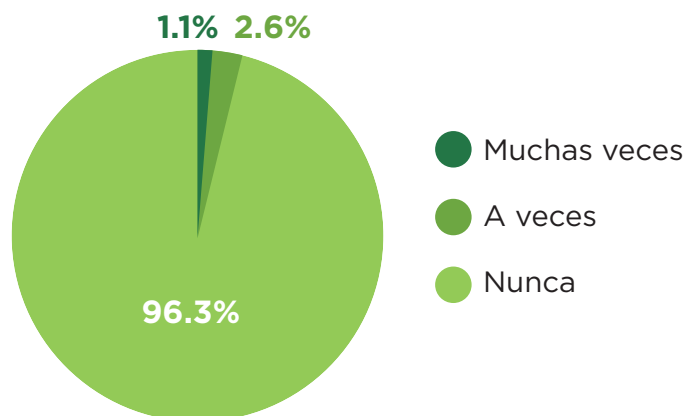
Gráfico No. 13 ¿Cuando su pareja comete un error o dice/hace algo negativo?



12. Abuso físico

El 96.3% expresaron que su pareja nunca ha abusado de ella de forma física, y 2.6% manifestaron que a veces y el 1.1% que su pareja ha abusado de ellas muchas veces físicamente, haciendo uso de la fuerza física: empujones, jaloneos, pellizcos, bofetadas, patadas, golpes.

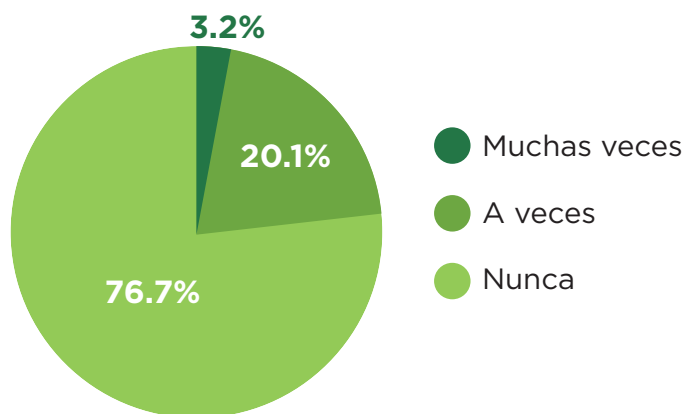
Gráfico No. 14 Su pareja ¿ha abusado de usted físicamente?



13. Abuso emocional/psicológico

Se puede observar que el 76.7% indicaron que nunca su pareja ha abusado de ellas de forma emocional; un 20.1% a veces y un 3.2% muchas veces su pareja ha abusado de ellas emocionalmente; esta forma de maltrato que se manifiesta con gritos, insultos, amenazas, prohibiciones, chantaje y manipulación, pretende controlar a la persona provocándole sentimientos de dependencia, inseguridad y baja autoestima, esta forma de violencia es la más difícil de detectar.

Gráfico No. 15 Su pareja ¿ha abusado de usted emocionalmente?



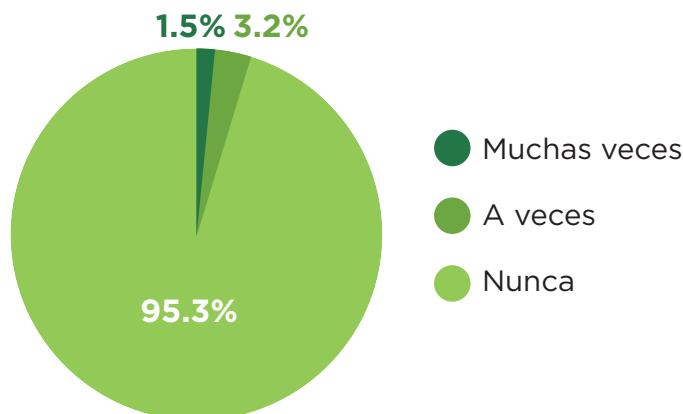
14. Abuso Sexual

El 95.3% de las mujeres a las que les aplicó el cuestionario manifestaron que nunca su pareja ha abusado de ellas sexualmente, contra un 3.2% expresaron que a veces y muchas veces su pareja ha abusado de ellas sexualmente.

Es importante en este tipo de violencia conocer que se ejerce violencia sexual con su pareja cuando: se obliga a tener relaciones sexuales en contra de su voluntad, cuando se tienen relaciones sexuales por temor a lo que pudiera hacer su pareja contra ella, o porque le amenaza diciéndole que buscará otra mujer.

La mayoría de las mujeres que padece violencia sexual sufre también violencia emocional, económica y física. Las mujeres que padecen violencia sexual, se consideran mujeres que sufren la violencia de género más extrema.

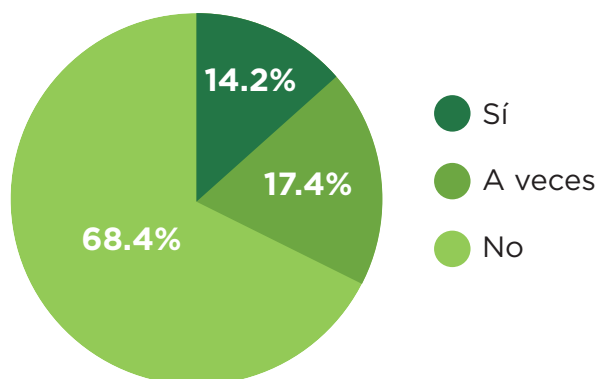
Gráfico No. 16 ¿Su pareja ha abusado de usted sexualmente?



15. Celoso o la acusa frecuentemente

El 68.4% manifestó que su pareja no es celoso, el 17.4% manifestó que a veces su pareja es celoso y la acusa frecuentemente, y un 14.2% expresó que su pareja sí es celoso extremadamente; a raíz de los resultados obtenido se ve claramente como los celos pueden ser un detonante para maltratar, ya sea psicológicamente, y físicamente a las mujeres.

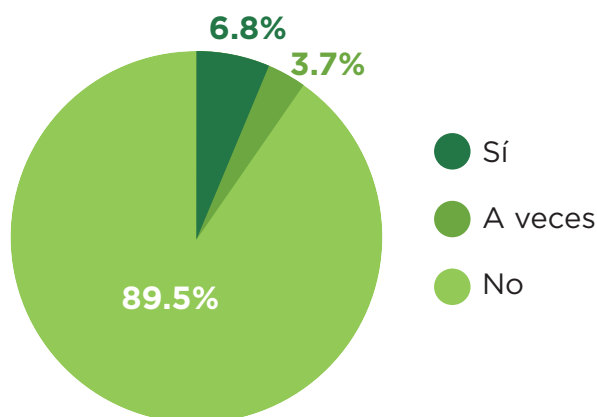
Gráfico No. 17 ¿Por momentos se vuelve extrañamente celoso o la acusa frecuentemente?



16. Le engaña o amenaza con engañarla

Un 89.5% expresó que su pareja no le engaña y no la amenaza con engañarla con otra mujer; y un 6.8% expresaron que sí, y un 3.7% a veces su pareja le amenaza con engañarla con otra mujer; este tipo de respuestas está muy vinculado con la violencia psicológica y sexual que sufren las mujeres.

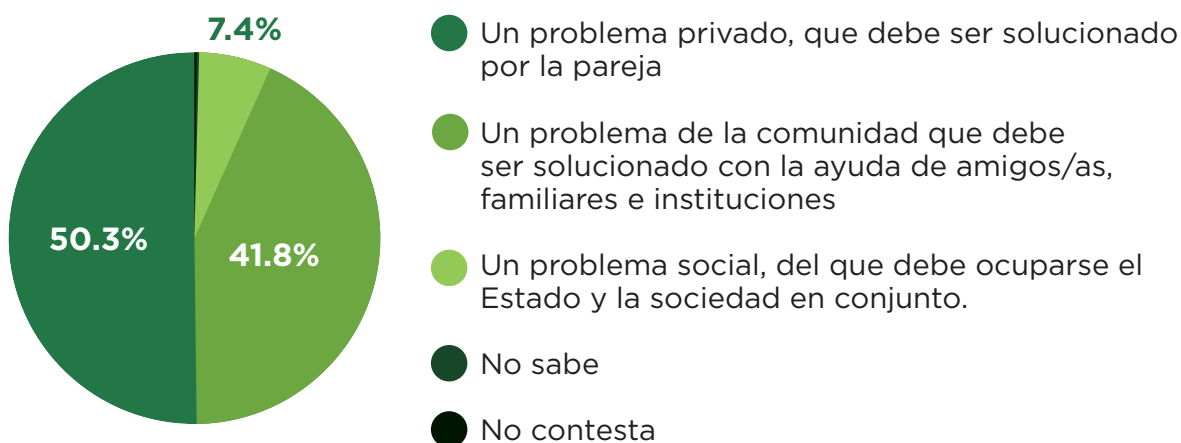
Gráfico No. 18 ¿Le engaña o le amenaza con engañarla con otra mujer?



17. La violencia que se da en las parejas compete

Un 50.3% expresaron que la violencia que se da en las parejas es un problema privado, que debe ser solucionado por la pareja; contra un 41.8% donde manifestaron que la violencia en la pareja es un problema de la comunidad que debe ser solucionado con la ayuda de amigos/as, familiares e instituciones religiosas; y un 7.4% indicó que la violencia que se da en la pareja es un problema social, del que debe ocuparse el Estado y la sociedad en conjunto. Ante estas respuestas es importante mencionar que la violencia doméstica es un problema que abarca a toda la comunidad y que afecta a todas las personas. La violencia que se muestra en las calles se inicia en las casas de las comunidades. Todas las personas afrontan los efectos de la violencia doméstica.

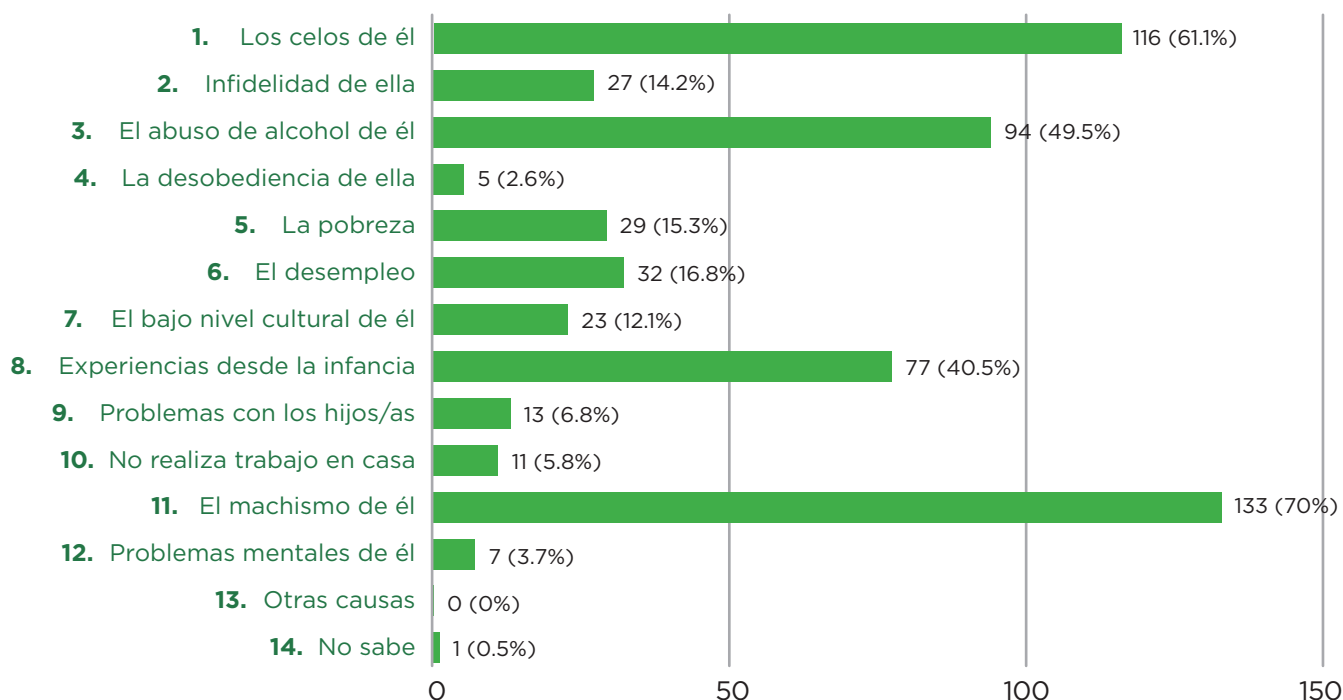
Gráfico No. 19 Cree que la violencia que se da en las parejas es principalmente



18. Motivos más comunes de la violencia del hombre en contra de la mujer en una relación de pareja

Las respuestas seleccionadas por orden de importancia fueron con un 70% fue la opción No. 11 “El machismo de él”, seguidamente con un 61.1% la opción No. 1 “Los celos de él”, y con un 49.5% la opción No. 3 “El abuso de alcohol de él”, seguida con un 40.5% la opción No. 8 “Experiencias de violencia en la infancia de él”, y con un 16.8% la opción No.6 “ El desempleo”.

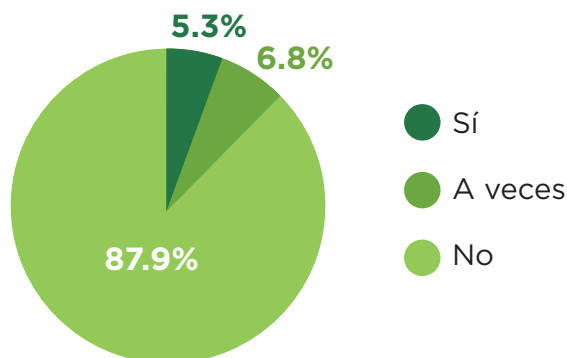
Gráfico No. 20 ¿Cuáles son según usted los motivos más comunes de la violencia del hombre en contra de la mujer en una relación de pareja?



19. Miedo de contarle a otras personas de lo que está ocurriendo en su vida, porque no quiere crearle problemas a su pareja o que vaya a la cárcel

Un 87.9% manifestó que no tiene miedo de contar su problema a otras personas y buscar ayuda, y un 5.3% expresó que sí tiene miedo, y a veces un 6.8% tiene miedo de contarle a otras personas de lo que está ocurriendo en su vida, porque no quiere crearle problemas a su pareja o que vaya a la cárcel.

Gráfico No. 21 ¿Tiene miedo de contarle a otras personas de lo que está ocurriendo en su vida, porque no quiere crearle problemas a su pareja o que vaya a la cárcel?

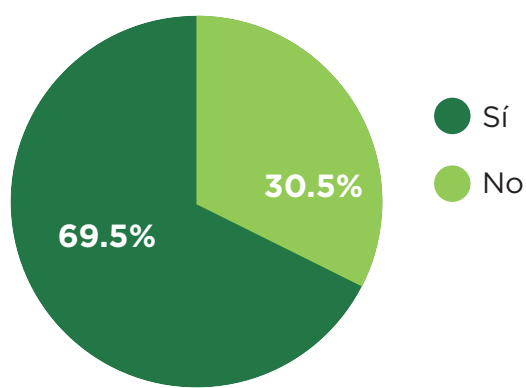


20. El confinamiento/cuarentena ha aumentado la tensión en el hogar

Un 69.5% manifestó que no aumentado la tensión; pero un 30.5% expresaron que a raíz del confinamiento ha aumentado la tensión en el hogar.

Esto demuestra como el confinamiento aviva la tensión y el estrés generados por preocupaciones relacionadas con la alimentación, la seguridad, la salud y el dinero. Al mismo tiempo, aísla a las mujeres que tienen compañeros violentos, separándolas de las personas (familiares, amistades) que han sido apoyo en sus vidas.

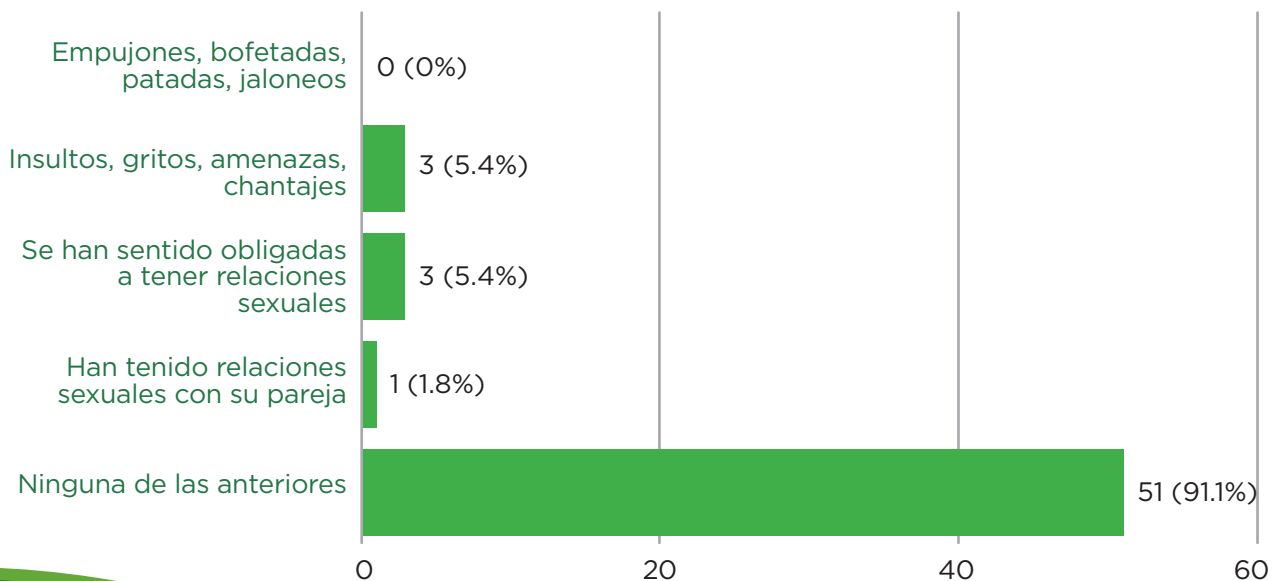
Gráfico No. 22 ¿A raíz del confinamiento/cuarentena ha aumentado la tensión en el hogar?



21. Tipo de violencia ha experimentado en su hogar con el confinamiento /cuarentena

El 91.1% manifestó que no ha experimentado violencia durante el confinamiento; un 5.4% expresó que ha aumentado la tensión desde confinamiento a través de los insultos, gritos, amenazas, chantajes y manipulación, y al igual un 5.4% expresó que se han sentido obligadas a tener relaciones sexuales con su pareja en contra de su voluntad.

Gráfico No. 23 ¿Qué tipo de violencia ha experimentado en su hogar con el confinamiento/cuarentena?



3. Conclusiones

1. La violencia doméstica se puede manifestar de diferentes maneras, lo importante es aprender a identificarla diferenciando los incidentes esporádicos de mal humor o irritación de las conductas violentas y controladoras que aparecen con cierta regularidad.
2. A través de las encuestas aplicadas ha sido posible observar y analizar la existencia de presencia de violencia doméstica y malos tratos en las mujeres seleccionadas. Tal violencia aparece en las siguientes formas: emocional/psicológica con mayor porcentaje y luego sigue la física y la sexual.

La encuesta realizada resulta de gran interés para el conocimiento del tipo de violencia que sufren las mujeres socias de las empresas asociativas que CAHOVA interviene. Sin embargo, es importante señalar que los cálculos cuantitativos utilizados impiden en muchos casos contextualizar y observar el problema de fondo, el ambiente y las causas reales de una situación.

3. Un 20.5% de las mujeres encuestadas manifestaron tener miedo en relación con lo que la pareja diga o haga, lo cual está muy relacionada con la pregunta ¿haga lo que haga siempre toda la culpa es de ella?, donde un 36% manifestaron que a veces se siente culpables, esta es una idea de las mujeres maltratadas, antes conductas violentas; siendo estas algunas de las frases: es mi culpa, yo lo provoqué, me merezco lo que me ocurrió.

Los hombres disponen de un mecanismo de culpar y castigar a terceras personas, y las mujeres aprenden a culparse a sí mismas de no conseguir sus metas e incluso se culpan del mal comportamiento de los hombres en la casa. Esta diferencia puede percibirse en cómo encajan la violencia al interior del grupo familiar.

4. Un temperamento explosivo, opera como un factor desencadenante de situaciones críticas, puede generar reacciones violentas, sorpresivas e inesperadas.
5. Es necesaria la educación y la reeducación a las víctimas de violencia, como acción preventiva, para acabar con situaciones que se han ido tolerando a lo largo del tiempo. Se trataría, básicamente, de ayudar a detectar a las mujeres con comportamientos sutiles, pero víctimas de abusos por sus parejas, a fin de modificar los comportamientos y creencias que se han ido legitimando para oprimir y ejercer violencia física, emocional, económica y sexual.
6. Es importante la educación y reeducación a los violentadores, para que ellos mismos comprendan, el daño que ocasionan a la familia ese tipo de conducta.

- 7.** Es necesario desarrollar un programa de formación integral de prevención y lucha contra la violencia de género.
- 8.** Coordinar con grupos de mujeres de las comunidades, Comités de Género de las Empresas Asociativa y con Oficina Municipal de la Mujer (OMM) para dar a conocer que existen mecanismos y/o instancias para mujeres que sufren violencia doméstica.
- 9.** Es importante resaltar que la formación que el proyecto CAHOVA ha desarrollado en los programas de Escuelas de Campo, programas de liderazgo femenino, talleres de masculinidad, formación en prevención de violencia de género (impartido a las parejas), ha contribuido a reducir los índices de violencia doméstica en las familias que han sido intervenidas.
- 10.** Los datos encontrados en la aplicación del cuestionario para saber si las mujeres viven una relación de violencia doméstica, ha demostrado que el trabajar en temas como, la promoción de la igualdad mujeres-hombres, el empoderamiento de las mujeres y el reconocimiento y exigencia de los sus derechos humanos vistos y estudiado desde la familia, ha favorecido a conseguir que los hogares sean espacios seguros para las mujeres y niñas.
- 11.** Durante la aplicación del cuestionario varias entrevistadas manifestaron que antes que el proyecto CAHOVA existiera, sufrieron violencia física, emocional y sexual, pero a través de las diferentes formaciones que han recibido en igualdad de género, la violencia que existía en sus hogares han disminuido, ya que han aprendido a valorarse como mujeres y ahora saben que tiene derechos y los exigen.
- 12.** Uno de los datos que salió en la aplicación del cuestionario fue la situación de separación de las parejas más vulnerables a la cuarentena, donde se denotó mayormente la infidelidad del hombre, aumentado constantemente las discusiones.

4. Anexo

CUESTIONARIO PARA SABER SI LAS MUJERES VIVEN UNA RELACIÓN DE VIOLENCIA DOMÉSTICA

La violencia doméstica (VD) es un grave problema que aqueja a muchas mujeres y es una violación a sus derechos humanos fundamentales.

A nivel internacional como local se ha reconocido la gravedad de la VD, la cual se define como toda forma de maltrato o abuso físico, psicológico, sexual y económico que tiene lugar en la pareja.

Datos Generales: _____
Nombre de la Empresa Asociativa: _____
Nombre de la persona: _____
Edad: _____

1. En general, ¿cómo describiría usted su relación con su pareja?
 - Mucha tensión
 - Alguna tensión
 - Sin tensión

2. Usted y su pareja resuelven sus discusiones(argumentos) con:
 - Mucha dificultad
 - Alguna dificultad
 - Sin dificultad

3. ¿Siente miedo de lo que su pareja diga o haga?
 - Muchas veces
 - A veces
 - Nunca

4. ¿Siente que haga lo que haga siempre toda la culpa es de usted?
 - Muchas veces
 - A veces
 - Nunca

5. ¿Su pareja tiene un temperamento explosivo, nunca sabe cuándo va a estallar?
 - Sí
 - No
 - A veces

- 6.** Al terminar las discusiones usted ¿se siente decaída o mal con usted misma?
- Muchas veces
 - A veces
 - Nunca
- 7.** ¿Siente con frecuencia que debe de tener cuidado para evitar que su pareja se enfade?
- Muchas veces
 - A veces
 - Nunca
- 8.** ¿La humilla delante de otras personas?
- Sí
 - A veces
 - No
- 9.** ¿Le ha amenazado con pegarle?
- Muchas veces
 - A veces
 - Nunca
- 10.** ¿Las discusiones termina en golpes, patadas o empujones?
- Muchas veces
 - A veces
 - Nunca
- 11.** Cuando su pareja comete un error o dice/hace algo negativo
- Lo reconoce y le pide perdón en el momento.
 - En el momento no lo reconoce, pero al rato se da cuenta de lo que ha pasado y lo reconoce, aunque sea a “su manera”.
 - La culpa a usted, no reconoce nunca lo que hace mal y lo paga con usted.
- 12.** Su pareja ¿ha abusado de usted físicamente?
- Muchas veces
 - A veces
 - Nunca
- 13.** Su pareja ¿ha abusado de usted emocionalmente?
- Muchas veces
 - A veces
 - Nunca
- 14.** ¿Su pareja ha abusado de usted sexualmente?
- Muchas veces
 - A veces
 - Nunca

15. ¿Por momentos se vuelve extrañamente celoso o la acusa frecuentemente?

- Sí
- A veces
- No

16. ¿Le engaña o le amenaza con engañarla con otra mujer?

- Sí
- A veces
- No

17. Cree que la violencia que se da en las parejas es principalmente:

- Un problema privado, que debe ser solucionado por la pareja.
- Un problema de la comunidad que debe ser solucionado con la ayuda de amigos/as, familiares e instituciones religiosas.
- Un problema social, del que debe ocuparse el Estado y la sociedad en conjunto.
- No sabe.
- No contesta.

18. ¿Cuáles son según usted los motivos más comunes de la violencia del hombre en contra de la mujer en una relación de pareja? (Puede marcar hasta 3 respuestas en orden de importancia):

1. Los celos de él.
2. La infidelidad de ella.
3. El abuso de alcohol de él.
4. La desobediencia de ella.
5. La pobreza.
6. El desempleo.
7. El bajo nivel cultural de él.
8. Experiencias de violencia en la infancia de él.
9. Problemas con los hijos/as.
10. Incumplimiento de responsabilidades domésticas de ella.
11. El machismo de él
12. Problemas mentales de él.
13. Otras causas (mencionar): _____
14. No sabe.

19. ¿Tiene miedo de contarle a otras personas de lo que está ocurriendo en su vida, porque no quiere crearle problemas a su pareja o que vaya a la cárcel?

- Sí
- A veces
- No

20. ¿A raíz del confinamiento /cuarentena ha aumentado la tensión en el hogar?

- Sí
- No

21. ¿Qué tipo de violencia ha experimentado en su hogar con el confinamiento/cuarentena?
(Pueden seleccionar todas las que considere para su respuestas).

- Empujones, bofetadas, patadas, jalones
- Insultos, gritos, amenazas, chantajes y manipulación
- Se han sentido obligadas a tener relaciones sexuales con su pareja en contra de su voluntad
- Han tenido relaciones sexuales con su pareja por temor a lo que pudiera hacer contra ustedes, o porque le amenaza diciéndole que buscará otra mujer.
- Ninguna de las anteriores

Muchas gracias por responder a cada una de las preguntas